



VELKÉ MEZIŘÍČÍ



červenec 2024

SPOKOJENOST OBČANŮ S MÍSTNÍM SPOLEČENSTVÍM VE VELKÉM MEZIŘÍČÍ 2024

VÝSLEDKY DOTAZNÍKOVÉHO ŠETŘENÍ



Zdroj: [Wikipedie](#)

Obsah

Cíle průzkumu.....	- 3 -
Metoda dotazování	- 3 -
Vzorek obyvatel.....	- 4 -
SPOKOJENOST OBČANŮ S MÍSTNÍM SPOLEČENSTVÍM, 2024	- 7 -
Spokojenost obyvatel s místním společenstvím	- 8 -
Spokojenost obyvatel s dalšími aspekty fungování města.....	- 9 -
Třídění komunálního odpadu	- 14 -
Spokojenost se službami, které nabízí Městský úřad Velké Meziříčí	- 15 -
Hodnocení kvality služeb ve městě	- 17 -
Hodnocení kvality prostředí	- 18 -
SPOKOJENOST OBČANŮ S BEZPEČNOSTÍ VE MĚSTĚ, 2024	- 19 -
Subjektivní hodnocení pocitu bezpečnosti ve městě	- 20 -
Hodnocení pocitu nebezpečí ve Velkém Meziříčí	- 21 -
Bezpečnost na místech s kamerovým systémem.....	- 22 -
Vliv hlídek městské policie na bezpečnost	- 23 -
Hodnocení nebezpečných míst ve Velkém Meziříčí	- 24 -
CESTOVNÍ RUCH VE MĚSTĚ, 2024	- 25 -
Zájem o oblasti v cestovním ruchu.....	- 26 -
Četnost návštěvnosti vyhlídkového místa v lokalitě Tři kříže.....	- 27 -
Vyjádření respondentů k vyhlídkovému místu v lokalitě Tři kříže	- 27 -
Závěry	- 28 -
Příloha	- 30 -

Cíle průzkumu

Cílem dotazníkového šetření „**Spokojenost občanů s místním společenstvím ve Velkém Meziříčí 2024**“ bylo zprostředkovat vedení města názory, postoje a preference obyvatel města ve vztahu k jednotlivým tematickým oblastem.

Cílem průzkumu bylo:

1. zhodnotit spokojenost obyvatel Velkého Meziříčí pomocí standardních ukazatelů
2. zhodnotit spokojenost obyvatel města Velké Meziříčí s bezpečností ve městě
3. porovnat získané výsledky z dotazníkového šetření s předchozími lety
4. zhodnotit názor obyvatel města Velké Meziříčí na cestovní ruch v obci

Závěrečná zpráva a způsob prezentace výsledků zohledňují především určení průzkumu. Výsledky jsou uváděny v přehledné podobě grafů či tabulek tak, aby jednotlivá zjištění bylo možno zohlednit a využít jako podklad a inspiraci orgánům města při konkrétních opatřeních a rozhodnutích. Grafy a tabulky doplňuje vysvětlující text, který upozorňuje na nejdůležitější zjištění. Shrnutí výsledků je uvedeno v závěrečné tabulce.

Metoda dotazování

Dotazníkové šetření bylo provedeno pomocí standardizovaného dotazníku použitého v jiných městech ČR i v samotném Velkém Meziříčí.

Pro zachycení specifík Velkého Meziříčí byla část dotazníku mírně upravena a rozšířena. V návaznosti na dotazníky z let 2022 a 2023 bylo v dotazníku **ponecháno několik otázek týkajících se bezpečnosti**. Dále bylo **doplněno několik otázek týkajících se cestovního ruchu ve městě**. Dotazník je **velmi podobný** těm, které byly distribuovány při šetřeních v letech 2020, 2022 a 2023. Díky tomu můžeme zhodnotit základní trendy vývoje jednotlivých aspektů ve městě.

Dotazník byl zveřejněn v místním zpravodaji a také byl dostupný v budově Městského úřadu Velké Meziříčí. Šetření bylo provedeno v průběhu května a června 2024 mezi obyvateli staršími patnácti let.

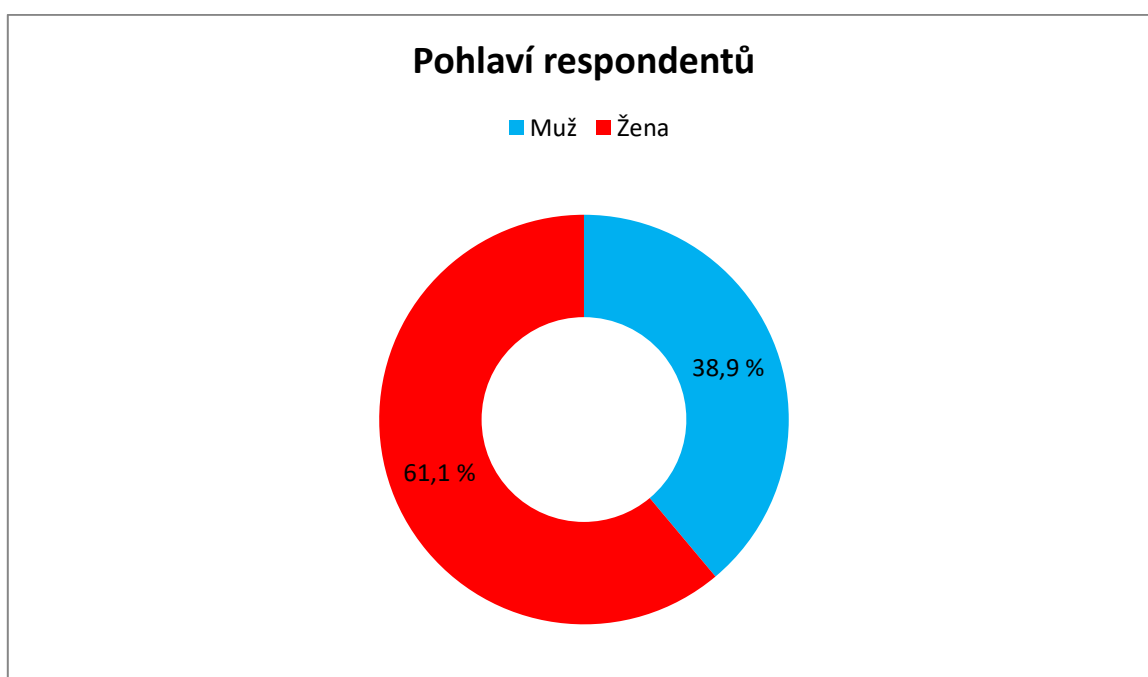
Podařilo se získat pouze 36 vyplněných dotazníků, což nelze brát jako dostačující vzorek pro vytvoření relevantních závěrů.

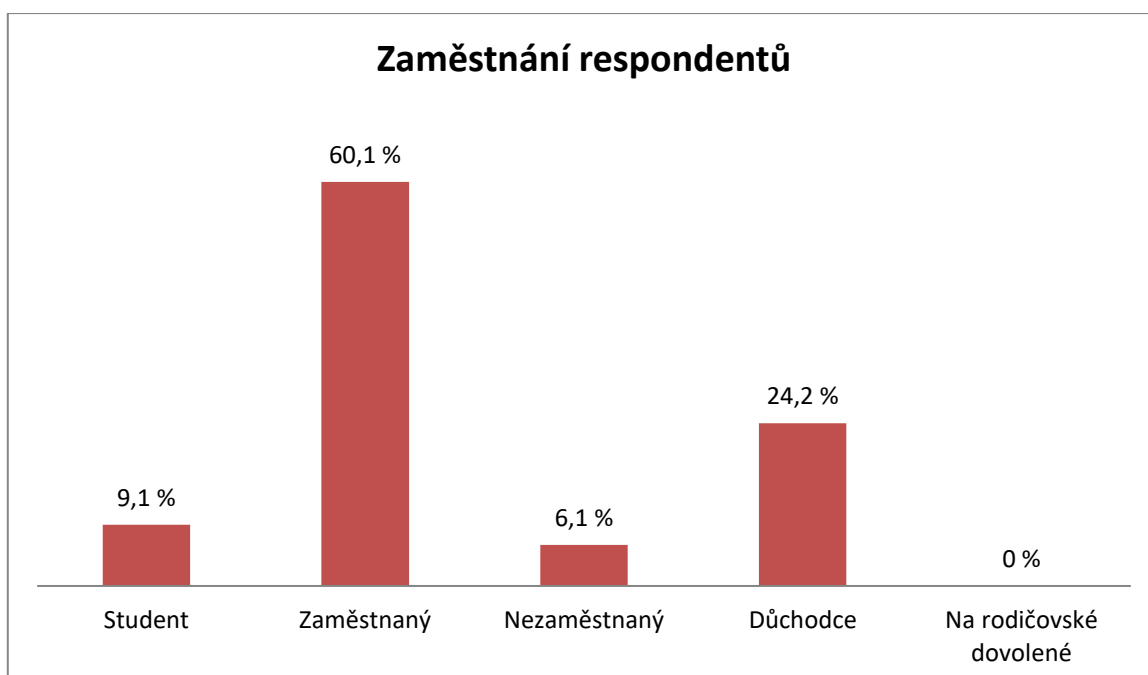
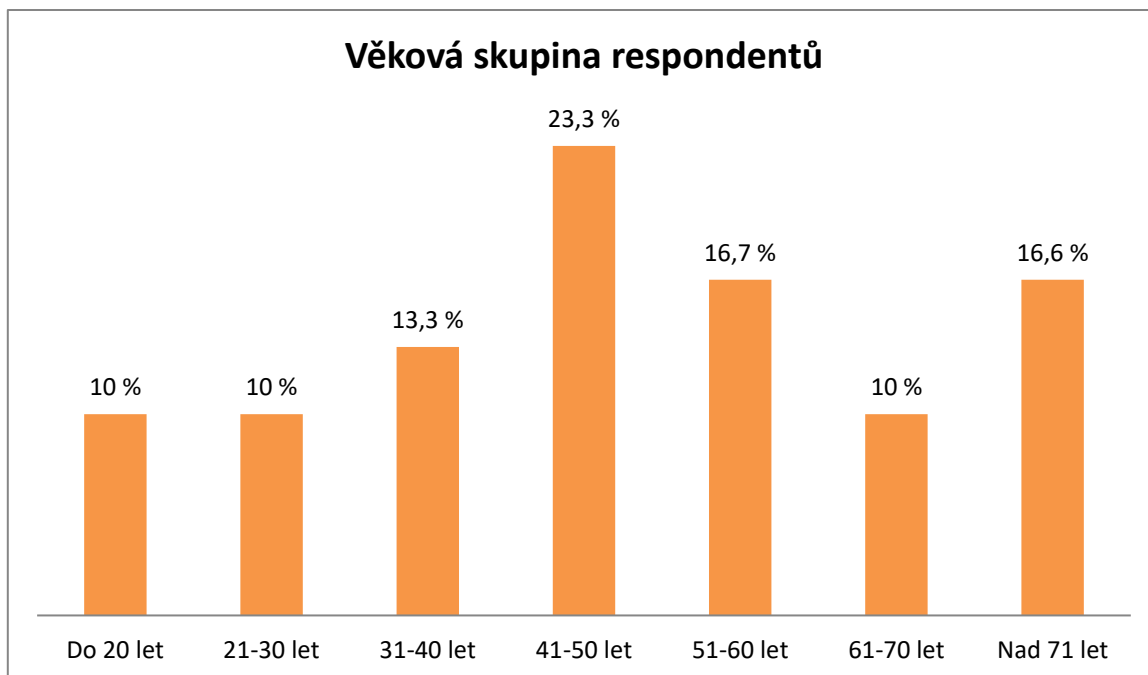
Závěrečná zpráva shrnuje výsledky do podoby tabulek, grafů a závěrečných komentářů a neobsahuje srovnání s dalšími městy ČR.

Vzorek obyvatel

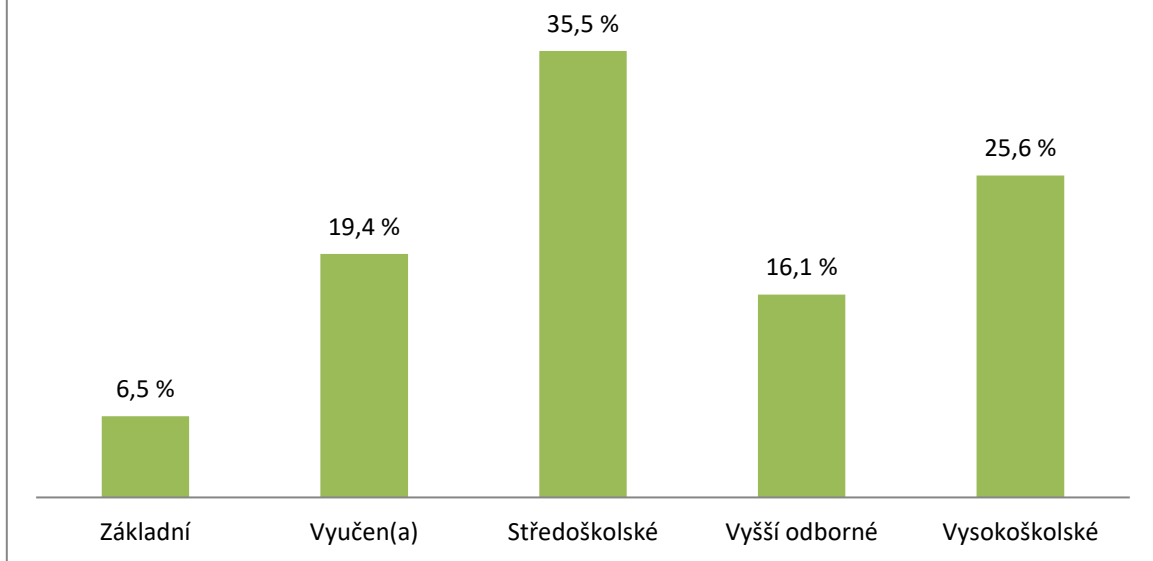
V rámci dotazníkového šetření bylo v roce 2024 vybráno 36 vyplněných dotazníků. Ne všichni respondenti odpověděli na všechny otázky.

Ve vzorku respondentů převládají **ženy (61,1 %) nad muži (38,9 %)**. Nejvíce je zastoupena věková skupina **41-50 let (23,3 %)**. Z hlediska zaměstnání a nejvyššího dosaženého vzdělání převažují **zaměstnaní (60,6 %)** a osoby se **středoškolským vzděláním (35,5 %)**. Většina dotazovaných uvedla jako své bydliště Velké Meziříčí a pouze 6,1 % zvolilo možnost jedné z místních částí (Mostiště, Olší nad Oslavou, Lhotky, Kúsky, Dolní Radslavice, Hrbov, Svařenov).



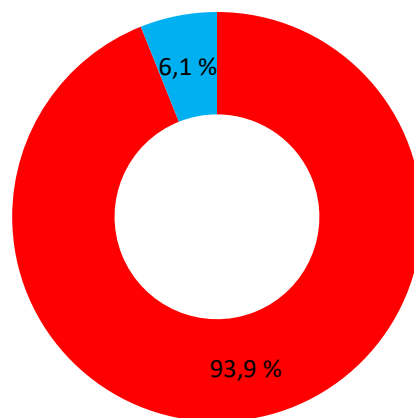


Nejvyšší dosažené vzdělání respondentů



Bydliště respondentů

■ Město ■ Místní část



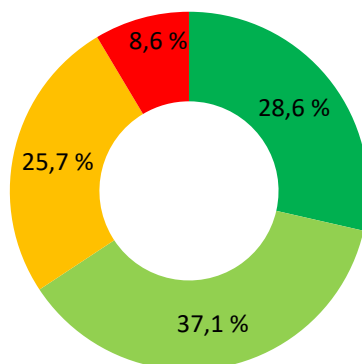
SPOKOJENOST OBČANŮ S MÍSTNÍM SPOLEČENstvÍM, 2024

Titulkový indikátor

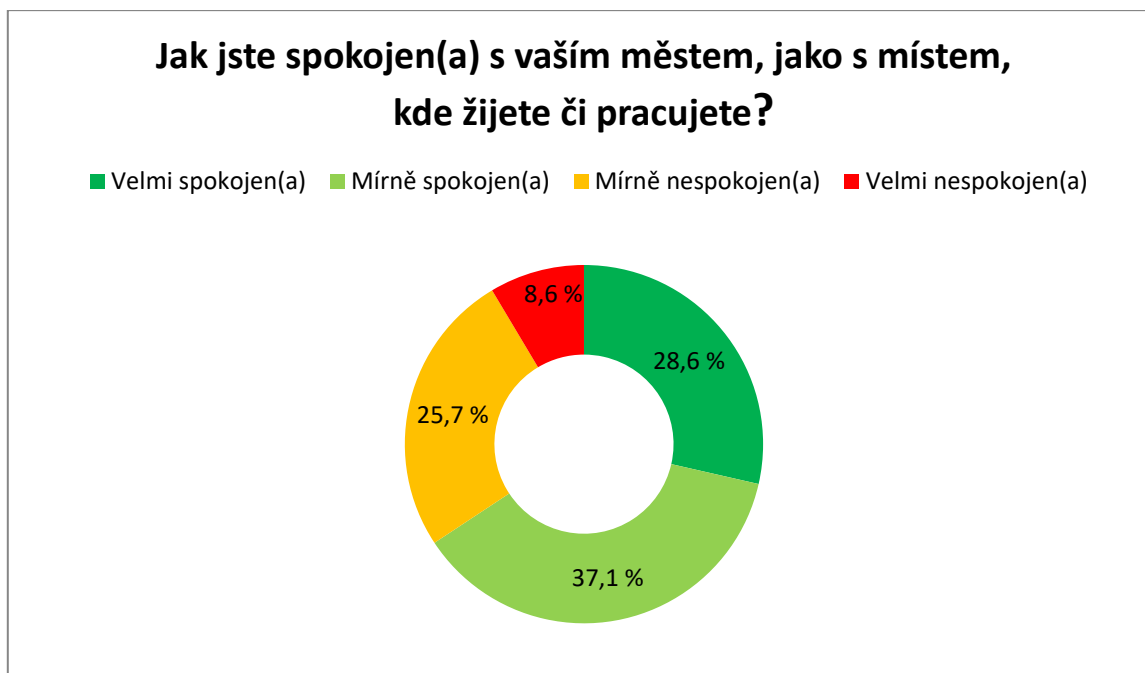
Titulkový indikátor je takový indikátor, který zastupuje celou oblast a je možné jej prezentovat samostatně. Lze jej přirovnat k titulku v novinách.

Jak jste spokojen(a) s vaším městem, jako s místem, kde žijete či pracujete?

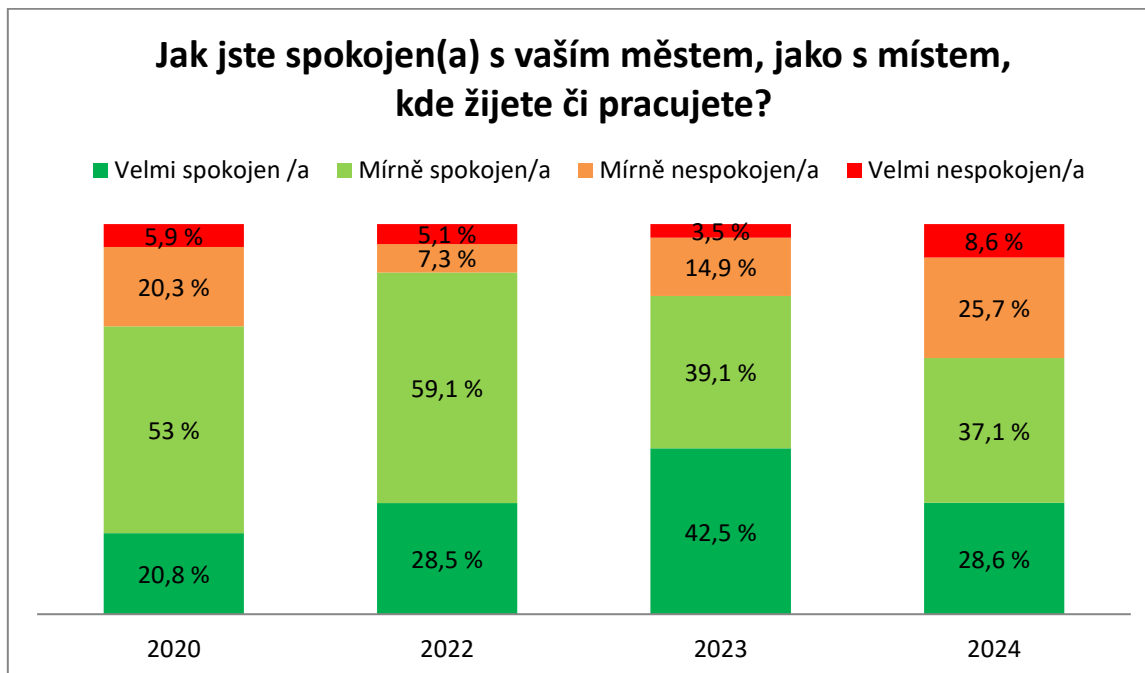
■ Velmi spokojen(a) ■ Mírně spokojen(a) ■ Mírně nespokojen(a) ■ Velmi nespokojen(a)



Spokojenost obyvatel s místním společenstvím



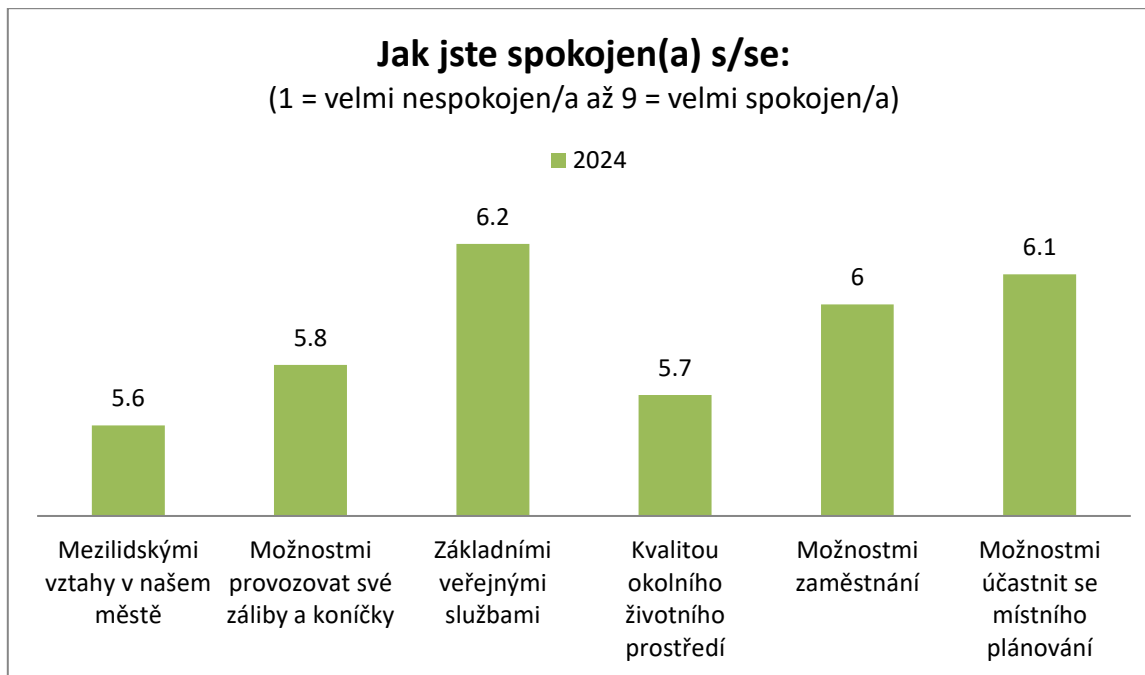
Z úvodní otázky plyne, že **většina respondentů (65,7 %) je s životem ve městě spokojena.**



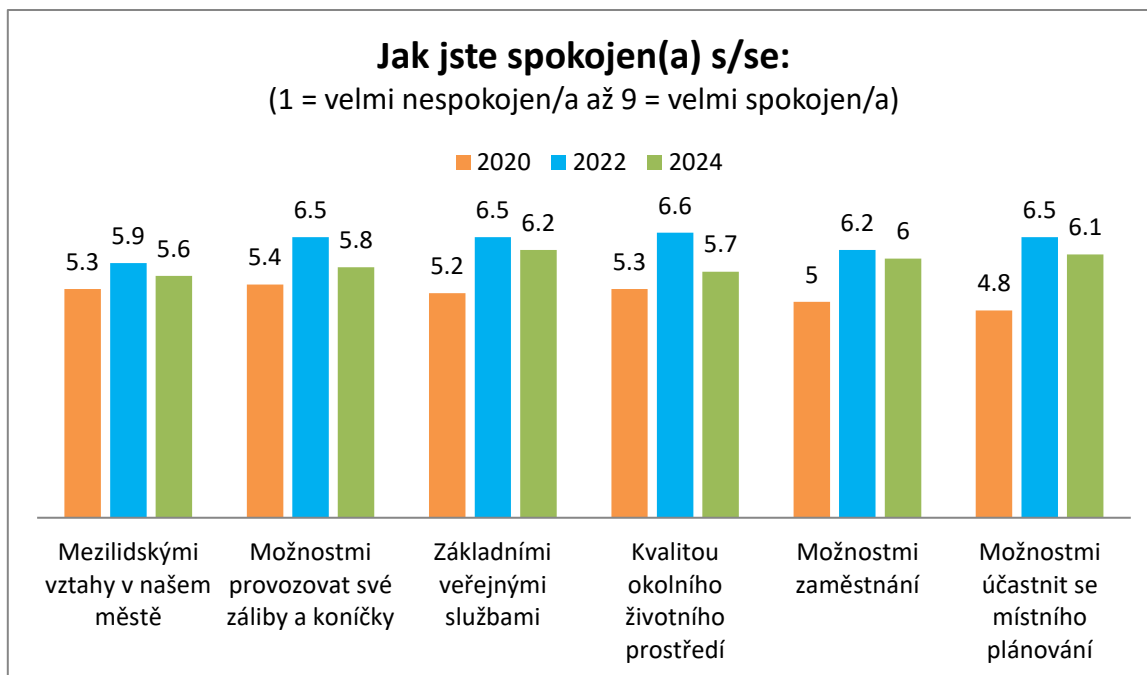
Míra spokojenosti v porovnání s rokem 2023 klesla o 15,9 %. Nejvyšší nárůst zaznamenal počet mírně nespokojených (o 10,8 %) a to hlavně na úkor velmi spokojených, jejichž počet oproti minulému roku rapidně klesl (o 13,9 %). V porovnání s předchozími lety je nejvyšší množství velmi i mírně nespokojených.

Spokojenost obyvatel s dalšími aspekty fungování města

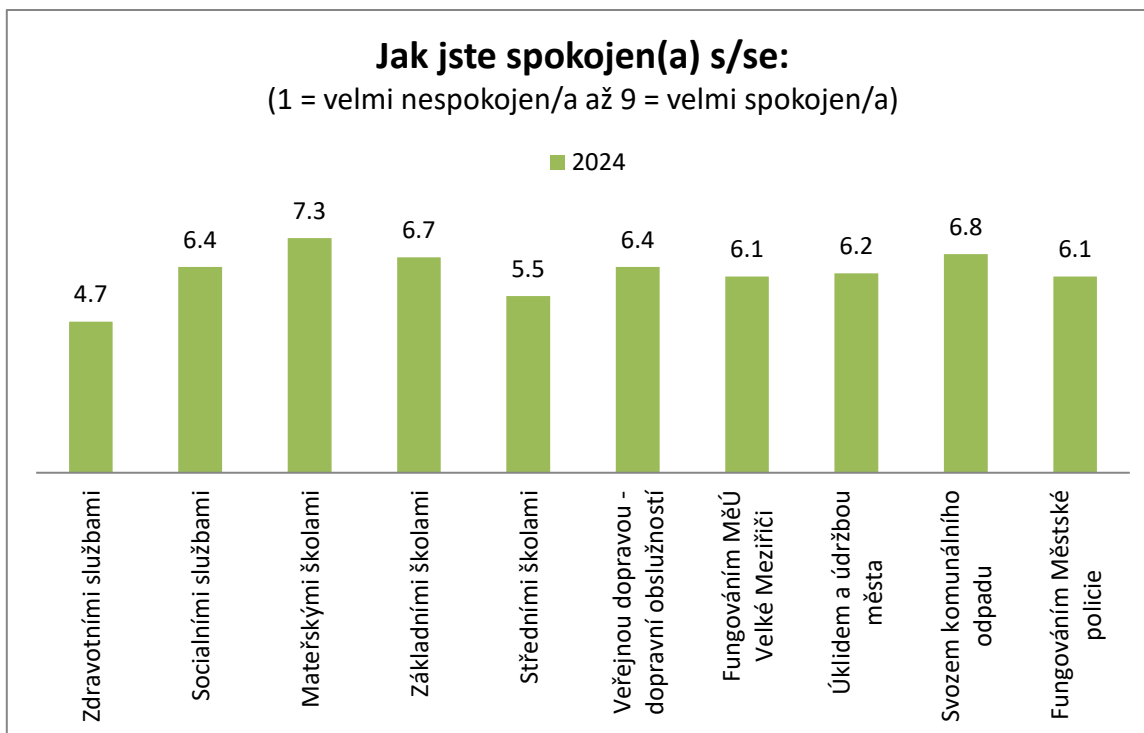
V následujících otázkách hodnotili respondenti na devítistupňové škále (1 = velice nízká spokojenost, 9 = velmi vysoká spokojenost) míru spokojenosti s jednotlivými oblastmi života ve Velkém Meziříčí.



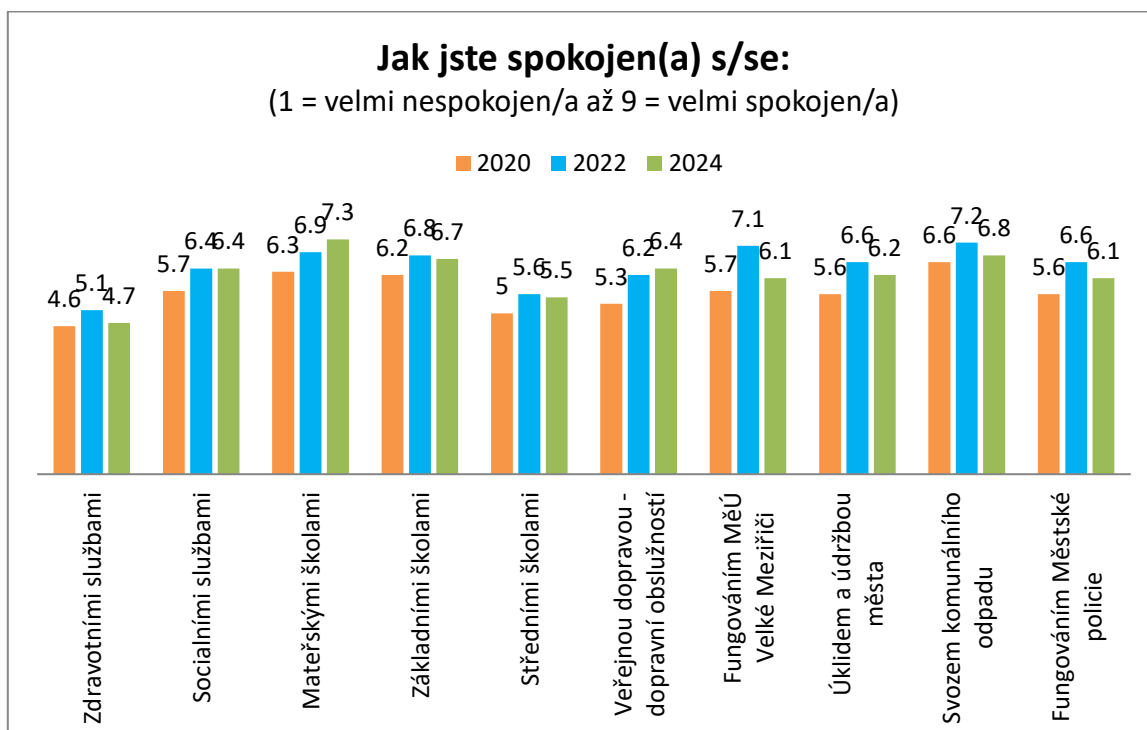
Respondenti jsou nejvíce spokojeni se základními veřejnými službami, nejméně spokojeni jsou s mezilidskými vztahy ve městě. Celkově je však spokojenost nadprůměrná a vyrovnaná (rozdíl mezi nejhůře a nejlépe hodnoceným aspektem je 0,6 bodu).



Oproti roku 2022 jsou respondenti méně spokojeni se všemi dotazovanými aspekty fungování města. Největší pokles spokojenosti je ve kvalitě okolního životního prostředí, které bylo v roce 2022 hodnoceno nejlépe ze všech těchto aspektů. Nejmenší pokles je v možnosti zaměstnání. **Zároveň jsou však občané více spokojeni než v roce 2020.**

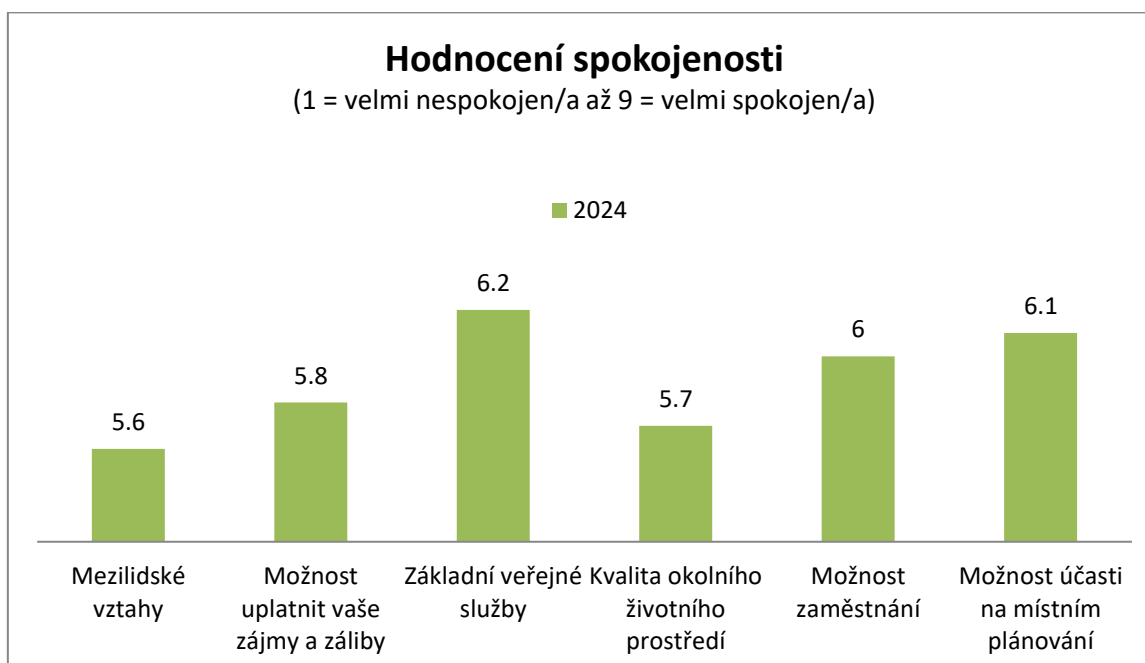
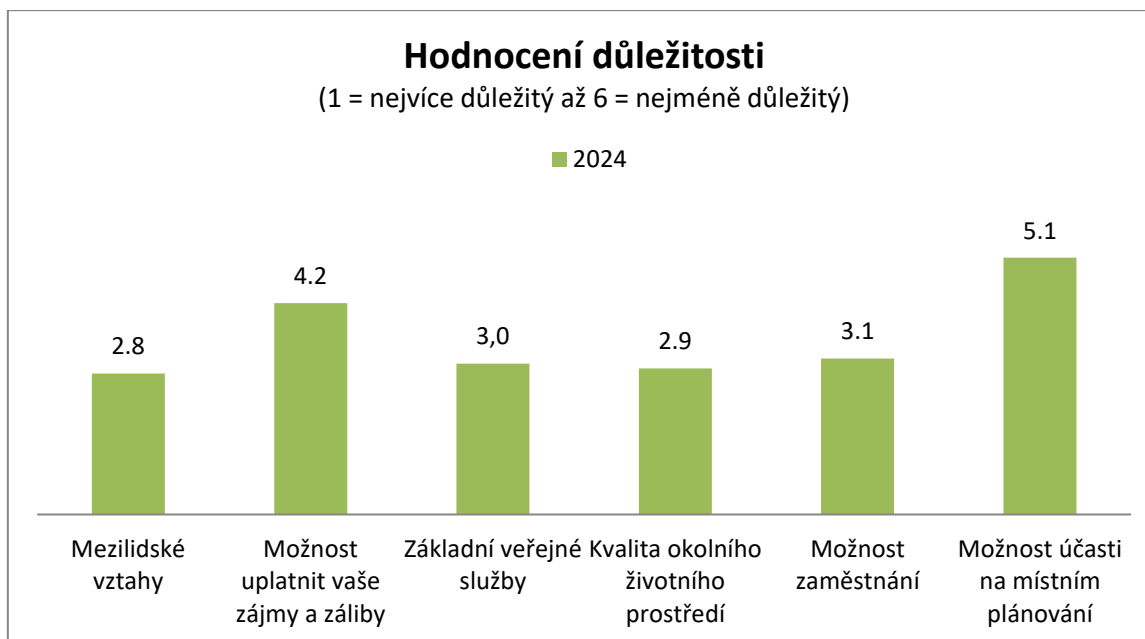


Ze základních veřejných služeb jsou respondenti **nejvíce spokojeni s mateřskými školami a svozem komunálního odpadu. Nejmenší spokojenost je se zdravotními službami a středními školami.** Celkově je však hodnocení nadprůměrné.

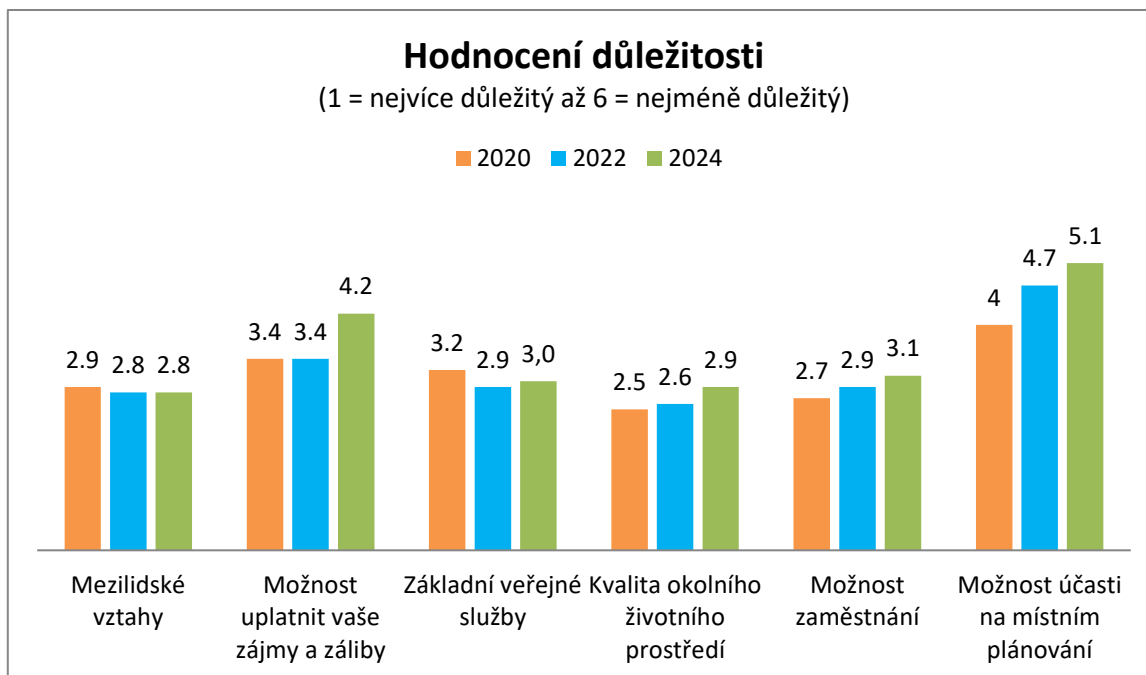


V porovnání s rokem 2022 zaznamenáváme nejvyšší nárůst spokojenosti s mateřskými školami. Více jsou občané spokojeni také s veřejnou dopravou. Největší pokles spokojenosti je s fungováním MěÚ Velké Meziříčí. **Oproti roku 2020 je však hodnocení všech služeb vyšší.**

Respondenti měli za úkol seřadit jednotlivé oblasti života podle svých osobních priorit (1 = nejvíce důležitý, 6 = nejméně důležitý). V druhém grafu jsou rovněž zaneseny sloupce se spokojeností (1 = nízká spokojenost, 9 = vysoká spokojenost).

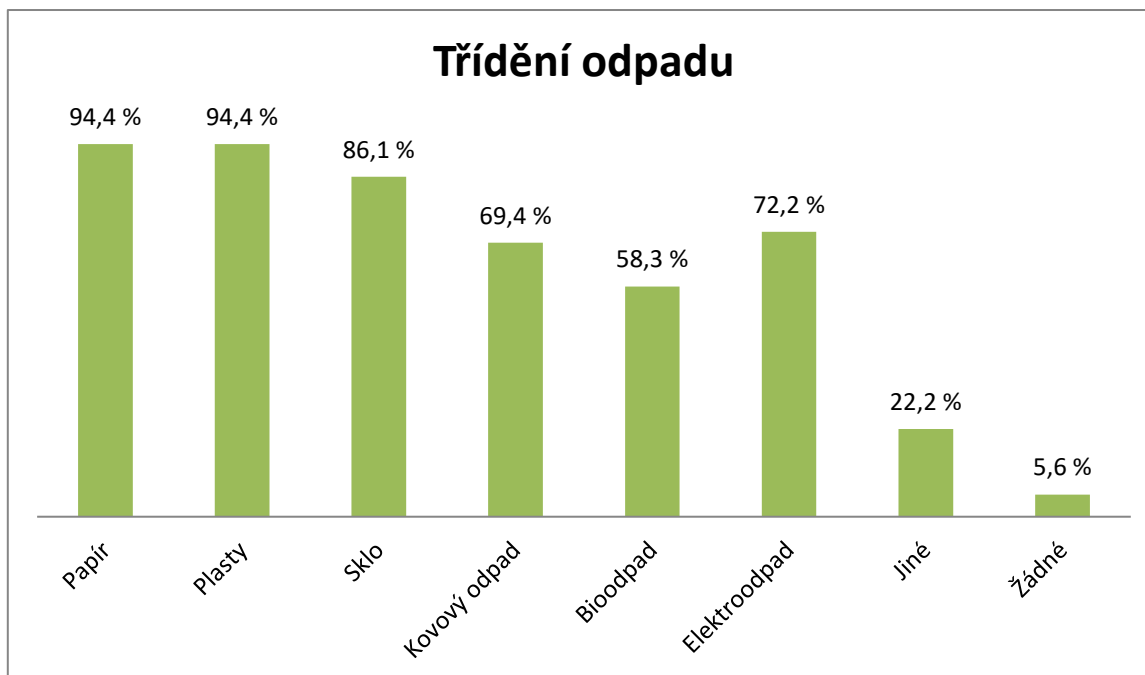


Pro občany jsou nejdůležitější mezilidské vztahy a kvalita okolního životního prostředí. S těmito aspekty jsou však nejméně spokojeni. Respondenti jsou nejvíce spokojeni se základními veřejnými službami, které jsou sice v pořadí důležitosti hodnoceny na třetím místě, ovšem rozdíl mezi prvními čtyřmi aspekty je velmi těsný. Druhá nejvyšší spokojenost je s možností účasti na místním plánování, kterou však respondenti ohodnotili jako nejméně důležitou.



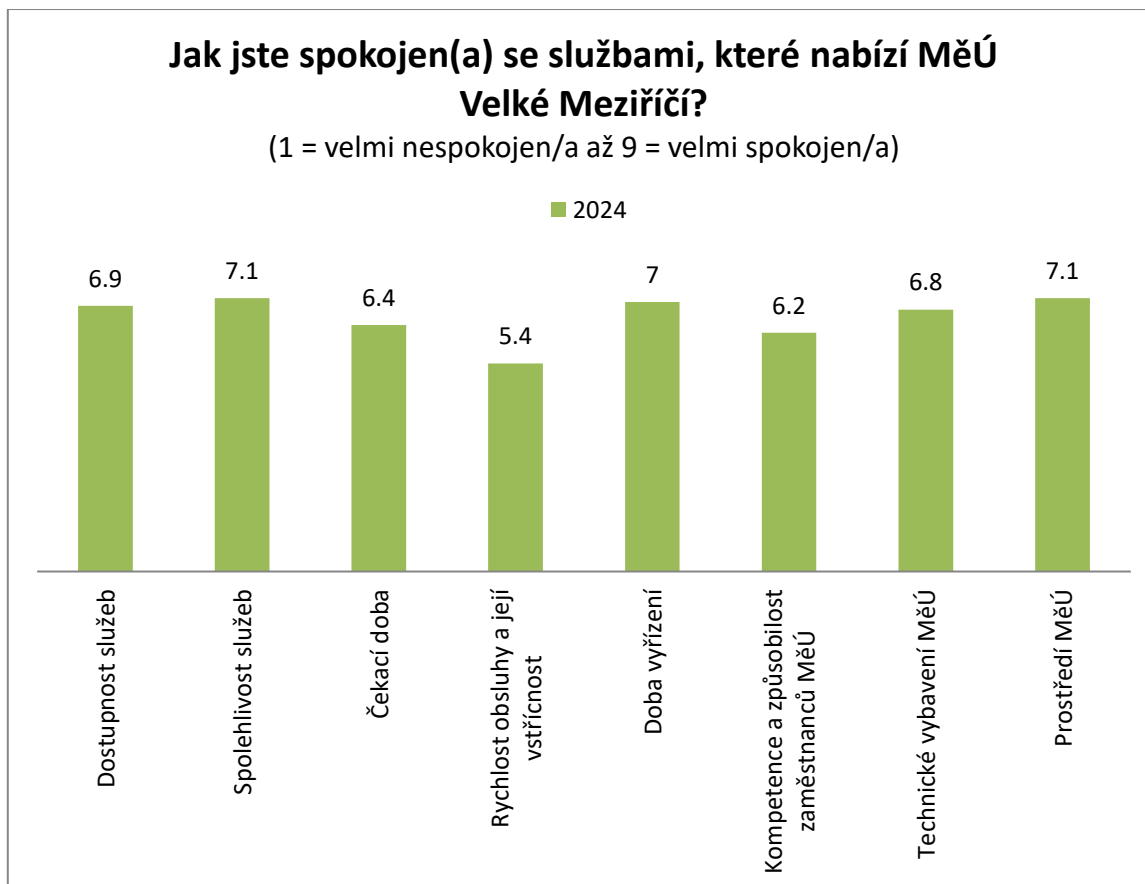
Mezilidské vztahy a základní veřejné služby si v průběhu šetření zachovávají podobnou důležitost jako v předchozích letech. Kvalita okolního životního prostředí a možnost zaměstnání v dlouhodobém trendu ztrácejí na důležitosti. Nejméně důležitá dlouhodobě zůstává možnost účasti na místním plánování.

Třídění komunálního odpadu



Téměř 95 % respondentů třídí papír a plasty. Pouze 5,6 % respondentů netřídí odpad vůbec.

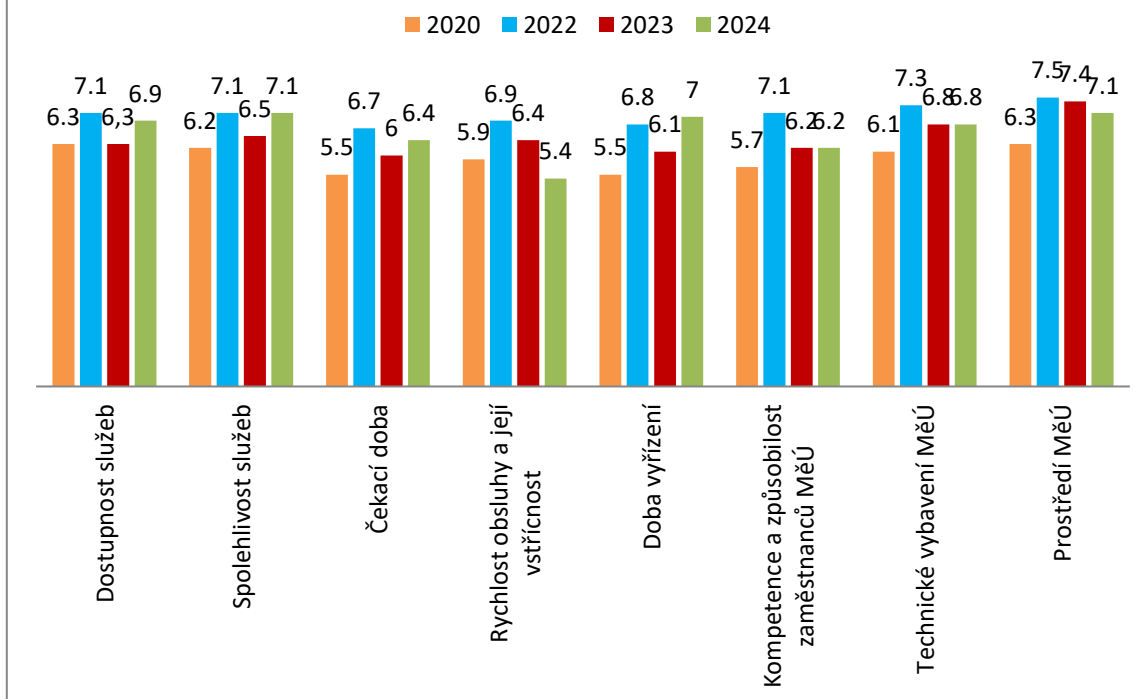
Spokojenost se službami, které nabízí Městský úřad Velké Meziříčí



Největší spokojenost občanů je se spolehlivostí služeb a prostředím úřadu. Nejhůře hodnotí rychlost a vstřícnost obsluhy.

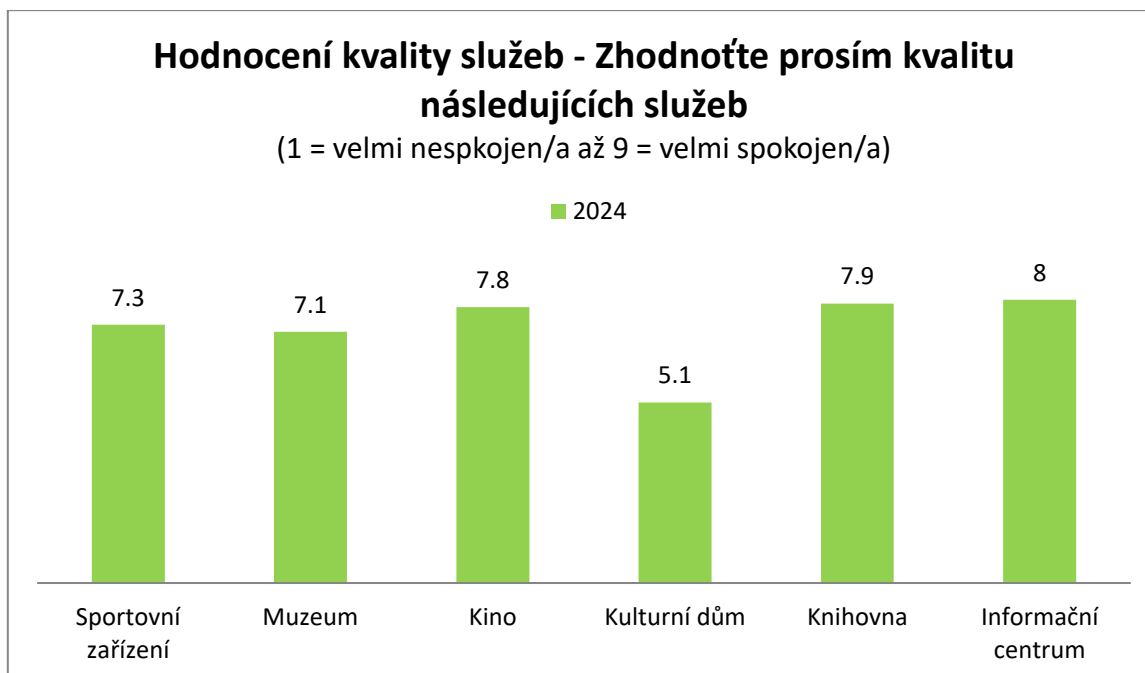
Jak jste spokojen(a) se službami, které nabízí MěÚ Velké Meziříčí?

(1 = velmi nespokojen/a až 9 = velmi spokojen/a)

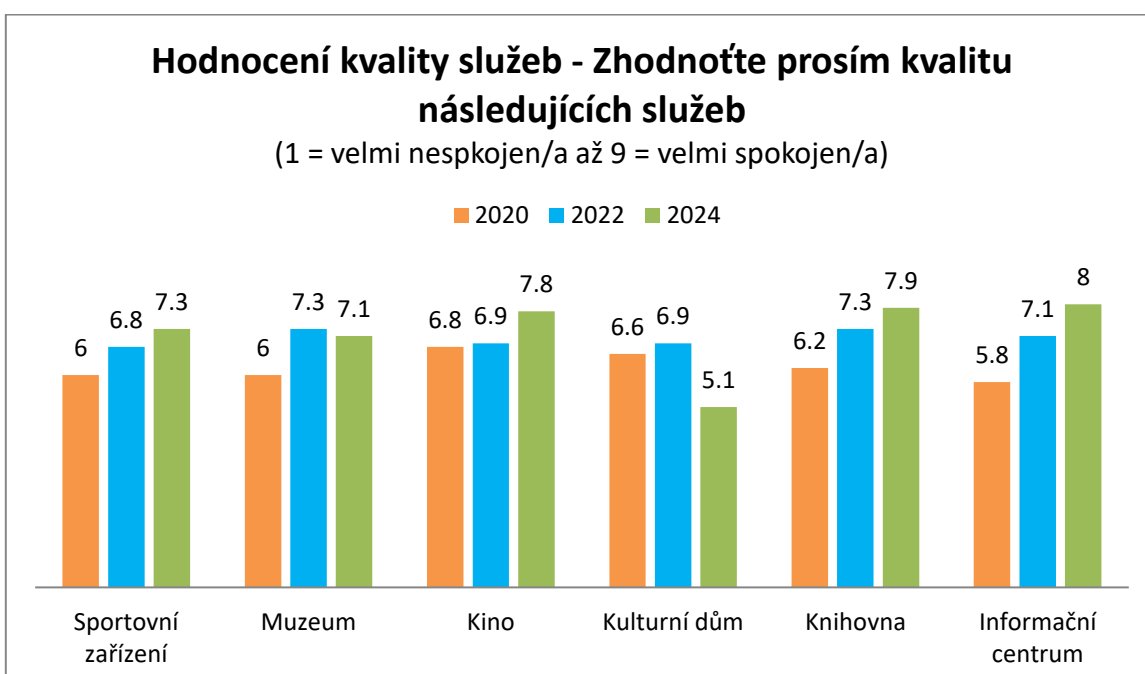


Kromě rychlosti a vstřícnosti obsluhy a prostředí MěÚ jsou občané se službami, které MěÚ Velké Meziříčí nabízí, spokojeni stejně nebo více v porovnání s rokem 2023. Rychlost a vstřícnost zaměstnanců je však hodnocena nejhůře za všechny sledované roky.

Hodnocení kvality služeb ve městě

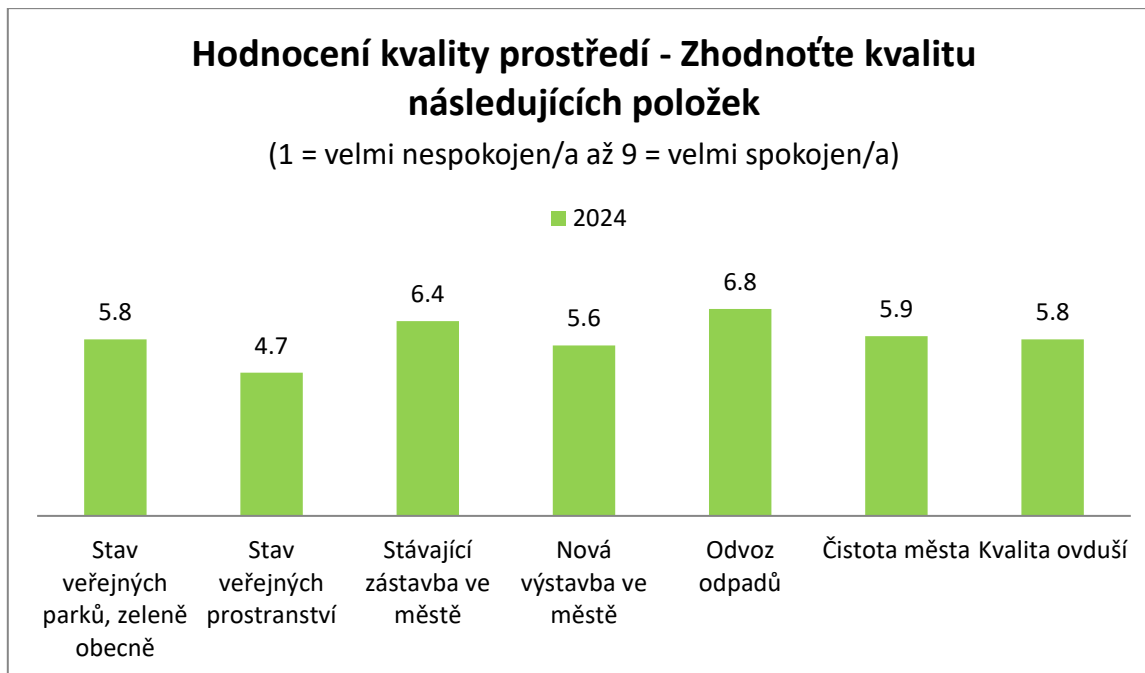


S velmi těsným rozdílem jsou nejlépe hodnocené informační centrum, knihovna a kino. Nejhůře občané ohodnotili kulturní dům.

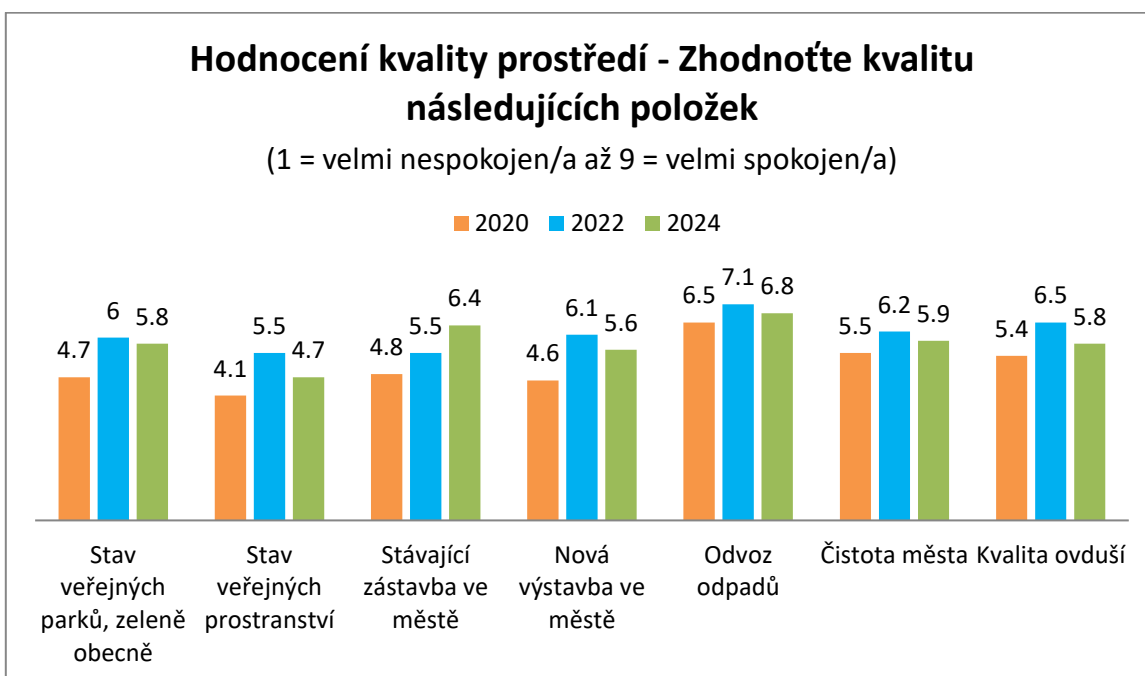


V porovnání s předchozími roky občané hodnotí lépe sportovní zařízení, kino, knihovnu a informační centrum. Kulturní dům je hodnocen hůře, než v předchozích letech.

Hodnocení kvality prostředí



Nejvíce jsou občané spokojeni s odvozem odpadů, na druhém místě je stávající zástavba ve městě. Nejmenší spokojenost je se stavem veřejných prostranství.

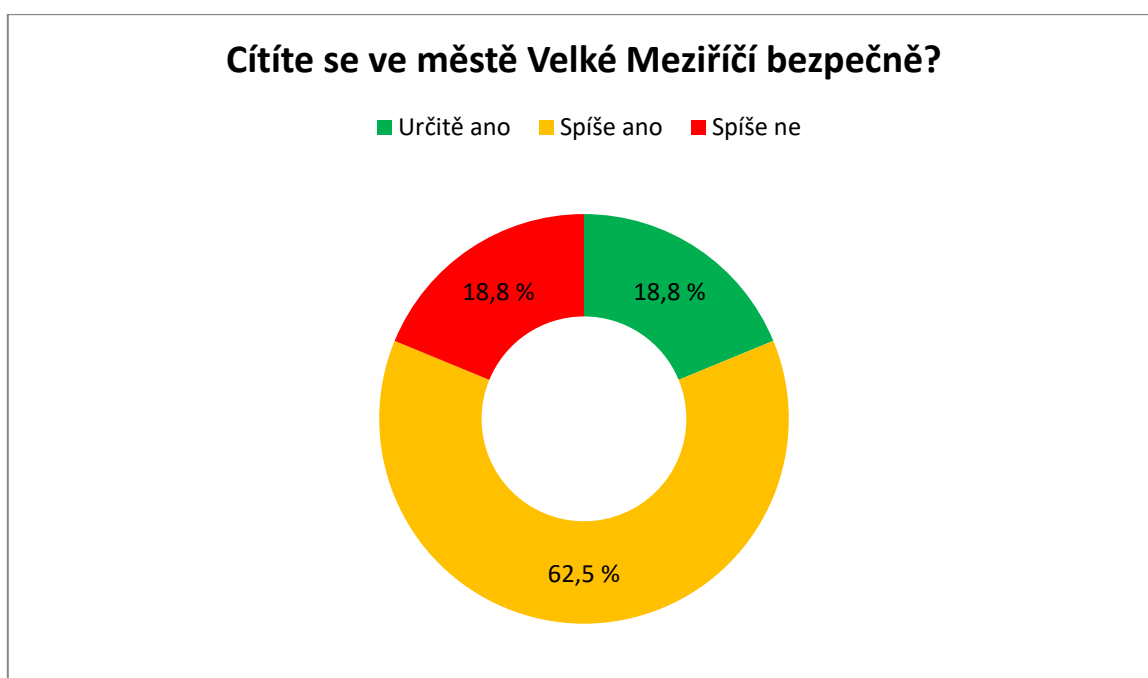


Obecně jsou respondenti spokojeni s kvalitou prostředí méně než v roce 2022, ale více než v roce 2020. Jediný ukazatel, který je hodnocen lépe, než v roce 2022 je stávající zástavba. Ve všech sledovaných letech byl nejlépe hodnocen odvoz odpadů a nejhůře stav veřejných prostranství.

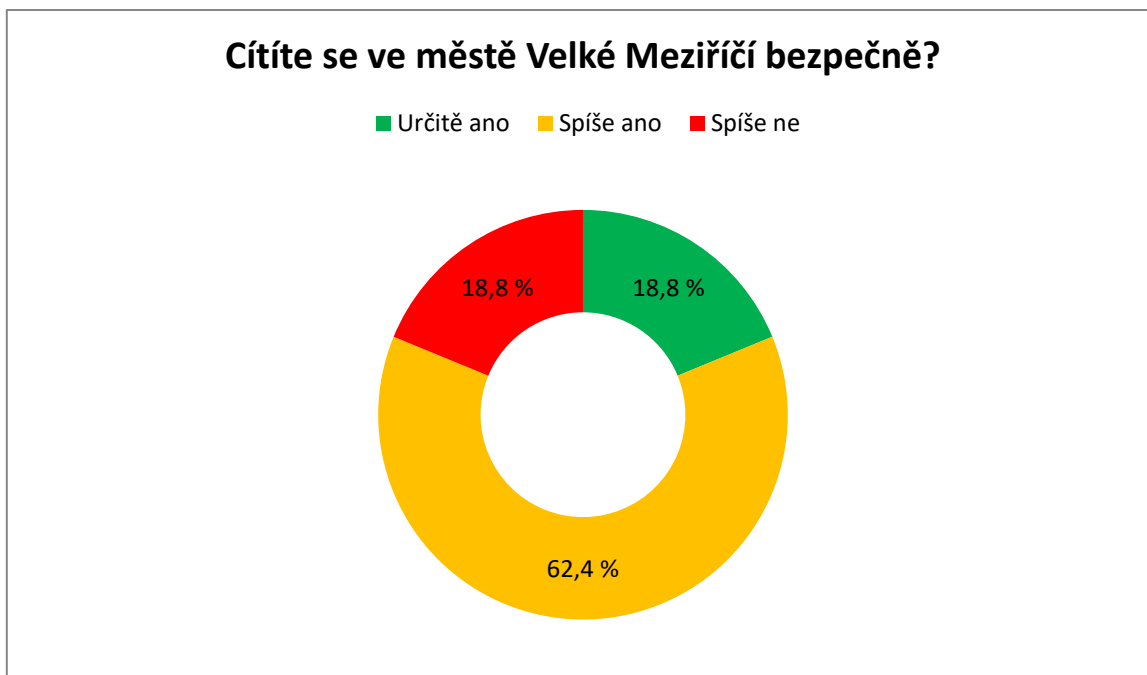
SPOKOJENOST OBČANŮ S BEZPEČNOSTÍ VE MĚSTĚ, 2024

Titulkový indikátor

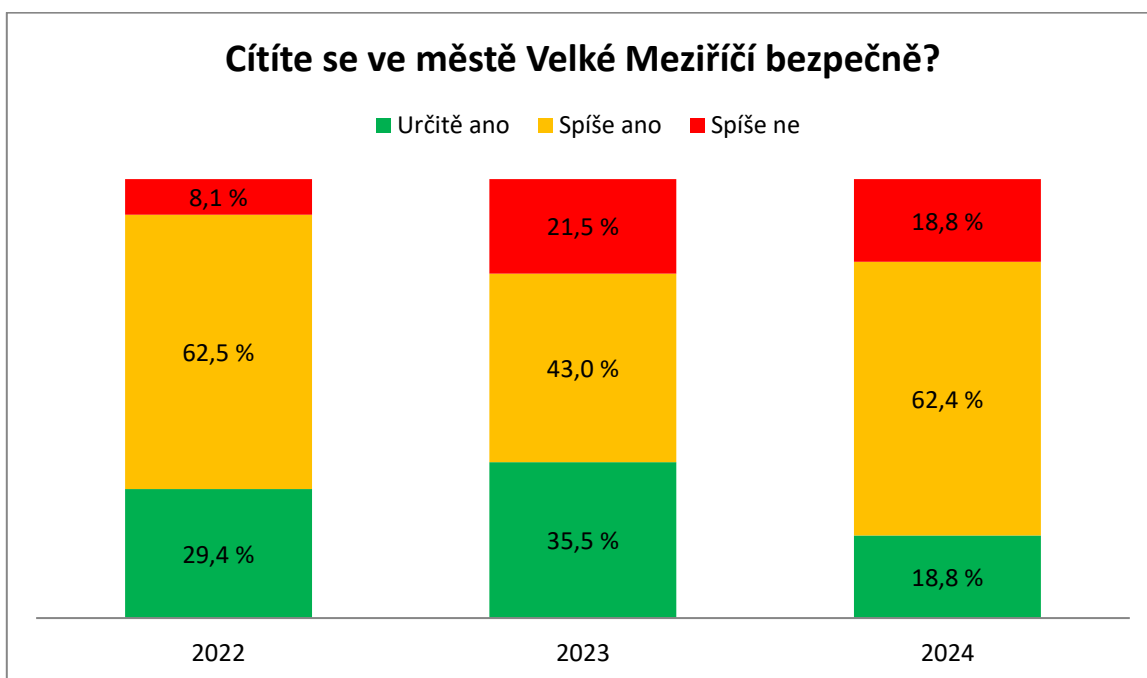
Titulkový indikátor je takový indikátor, který zastupuje celou oblast a je možné jej prezentovat samostatně. Lze jej přirovnat k titulku v novinách.



Subjektivní hodnocení pocitu bezpečnosti ve městě



Většina respondentů (81,2 %) se ve Velkém Meziříčí cítí bezpečně.



Oproti roku 2023 mírně vzrostl počet lidí, kteří se ve Velkém Meziříčí cítí bezpečně (o 2,7 %).

Důležitější však je, že rapidně klesl podíl občanů, kteří zvolili odpověď „Určitě ano“, a to o 16,7 %.

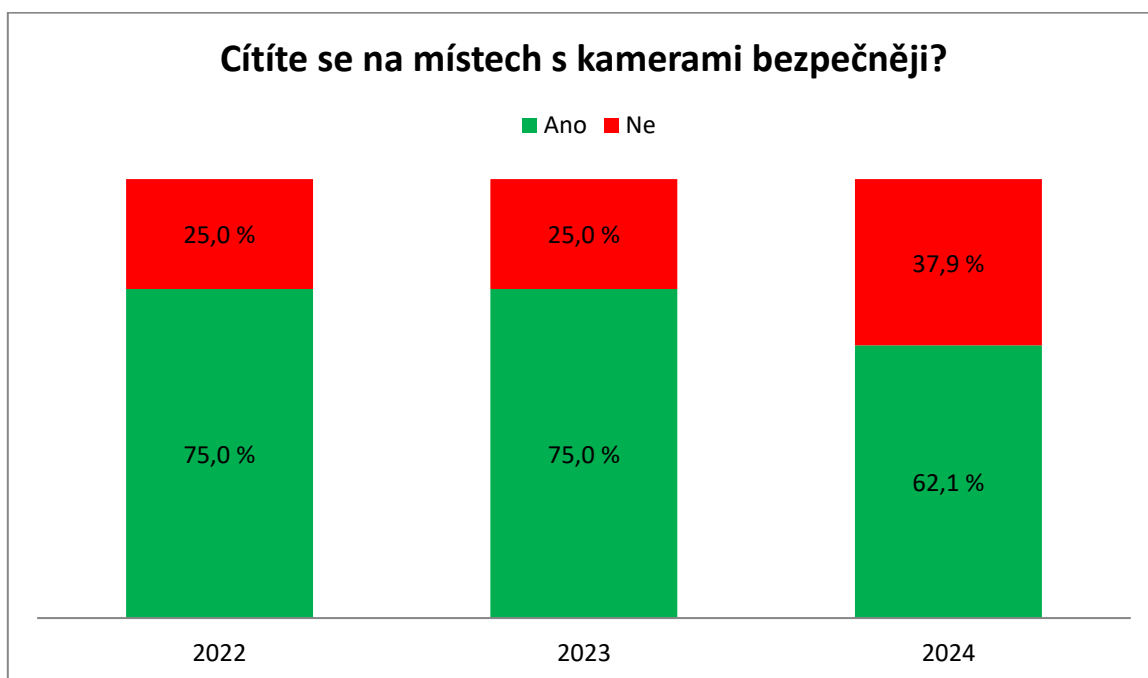
Pro lepší vyrovnanost odpovědí by také bylo vhodné do příštích dotazníků zařadit možnost „Určitě ne“.

Hodnocení pocitu nebezpečí ve Velkém Meziříčí

Respondenti měli možnost uvést, z jakého důvodu se ve Velkém Meziříčí necítí bezpečně. Níže uvedená tabulka přináší přehled těchto důvodů seřazených od nejčastěji zmiňovaných.

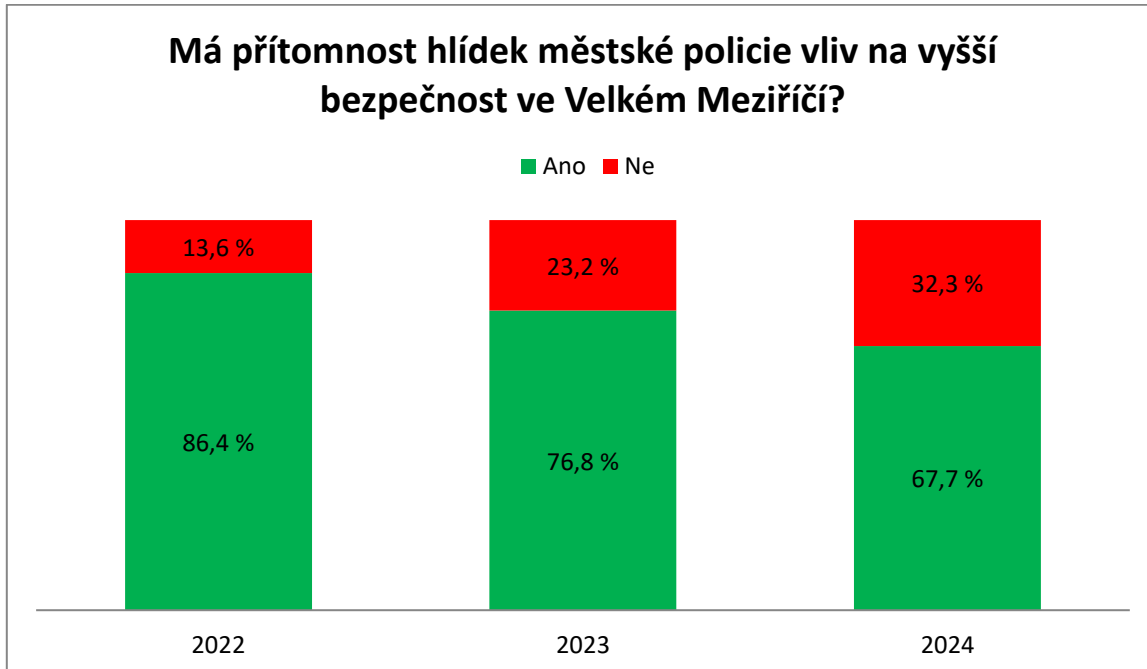
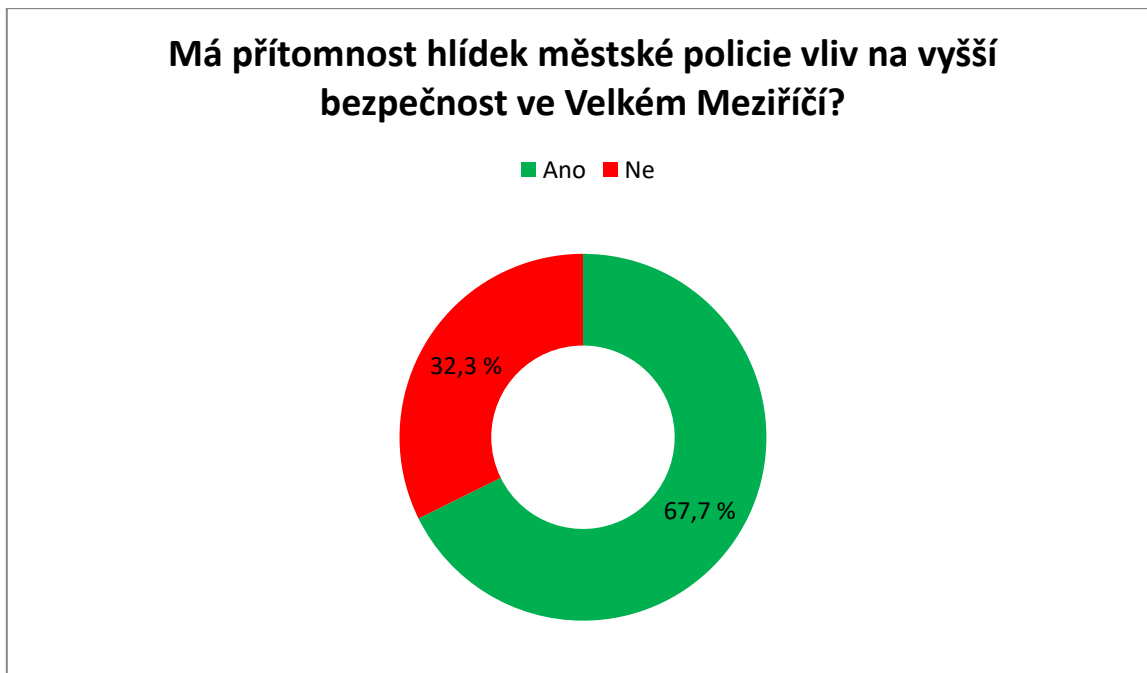
DŮVOD	POČET
Opilci	3
Bezdomovci	2
„Fetáci“	2
Stav komunikací a chodníků	2
Cizinci	1

Bezpečnost na místech s kamerovým systémem



Oproti letům 2022 a 2023 ubylo občanů, kteří se cítí na místech s kamerovým systémem bezpečněji (o 12,9 %).

Vliv hlídek městské policie na bezpečnost



Více než dvě třetiny respondentů si myslí, že přítomnost hlídek městské policie má vliv na bezpečnost ve Velkém Meziříčí. Ve srovnání s minulými roky vidíme klesající trend.

Hodnocení nebezpečných míst ve Velkém Meziříčí

Respondenti mohli specifikovat místo nebo místa, kde se na území města cítí ohroženi. Níže uvedená tabulka přináší přehled těchto míst seřazený od nejčastěji zmiňovaných.

LOKALITA	POČET
Čechovy sady	8
Náměstí a přilehlé ulice	6
Okolí Billy	4
Ulice Moráňská a Hřbitovní	3
Silnice do Nesměře	2
Náplavka	2
Silnice od koupaliště směrem na Uhřínov	1
Ulice Novosady	1
U katovny	1
Autobusové nádraží	1
Parky	1

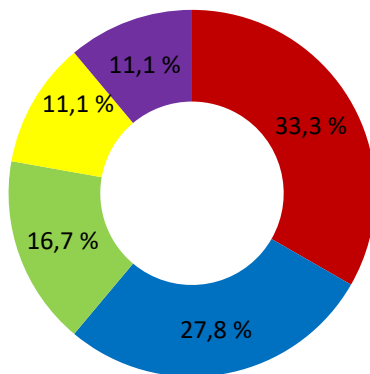
CESTOVNÍ RUCH VE MĚSTĚ, 2024

Titulkový indikátor

Titulkový indikátor je takový indikátor, který zastupuje celou oblast a je možné jej prezentovat samostatně. Lze jej přirovnat k titulku v novinách.

Jakou nabídku v oblasti cestovního ruchu považujete za nejzajímavější?

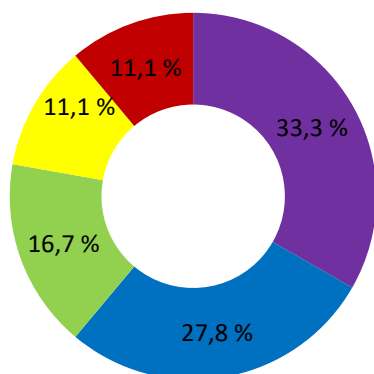
■ Rozhledny a vyhlídková místa ■ Zámecký areál ■ Židovské památky ■ Muzeum ■ Jiné



Zájem o oblasti v cestovním ruchu

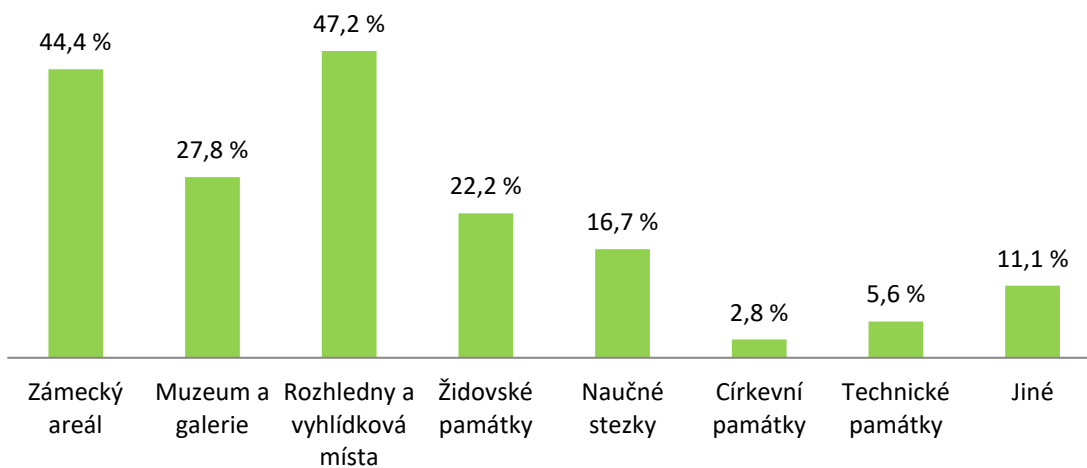
Jakou nabídku v oblasti cestovního ruchu považujete za nejzajímavější?

■ Rozhledny a vyhlídková místa ■ Zámecký areál ■ Židovské památky ■ Muzeum ■ Jiné



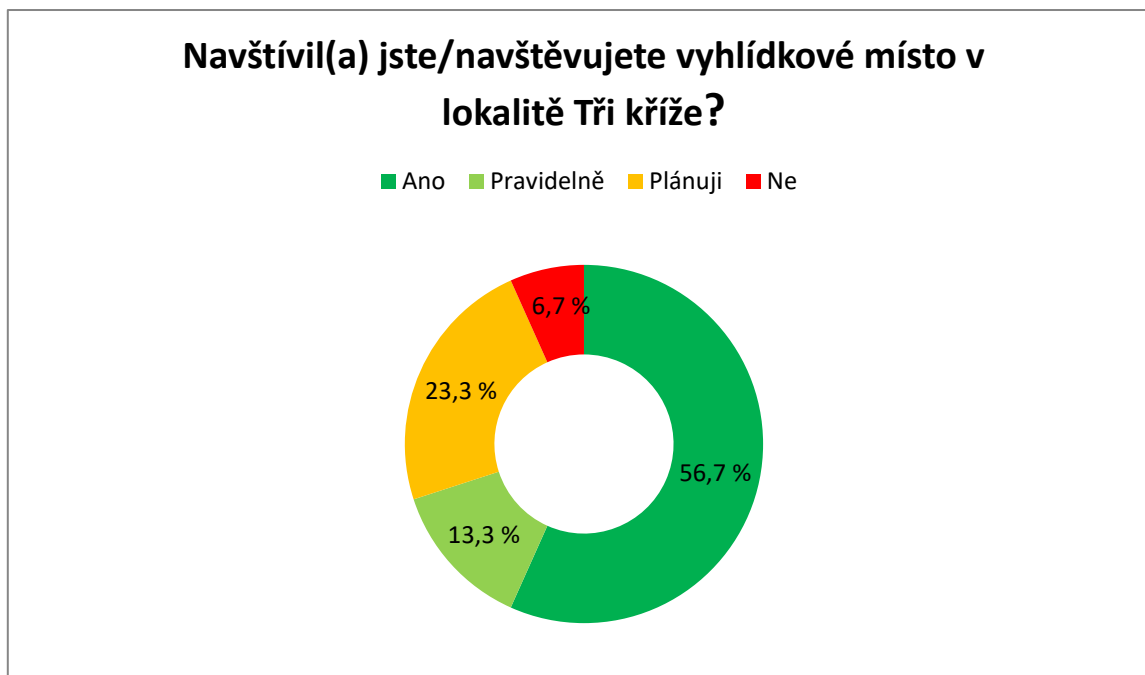
Jakou nabídku v oblasti cestovního ruchu považujete za zajímavou?

■ 2024



Otázka indikuje, že by respondent měl označit právě jednu odpověď. Téměř polovina dotazníků však obsahovala dvě a více zatržených odpovědí. Vytvořili jsme tedy dva grafy. V prvním jsou zohledněny pouze dotazníky, ve kterých byla označena jedna odpověď, ve druhém jsou zahrnuty všechny dotazníky. **V obou těchto variantách občané označili rozhledny a vyhlídková místa jako nejzajímavější a zámecký areál na druhém místě.**

Četnost návštěvnosti vyhlídkového místa v lokalitě Tři kříže



Více než dvě třetiny respondentů (70 %) již toto vyhlídkové místo navštívilo, část z nich (13,3 %) je navštěvuje pravidelně.

Vyjádření respondentů k vyhlídkovému místu v lokalitě Tři kříže

Respondenti měli také možnost zpětné vazby formou komentáře k tomuto vyhlídkovému místu. Níže uvedená tabulka přináší přehled jejich komentářů seřazený od nejčastěji zmiňovaných.

KOMENTÁŘ	POČET
„Peníze by bylo vhodné využít jinde.“	2
„Místo není třeba opravovat.“	2
„Jako vyhlídkové místo stačí Fajtův kopec.“	2
„Nechci tam žádný beton, jen zeleň.“	1
„Byla by třeba renovace laviček.“	1
„Revitalizace je vhodné řešení.“	1
„Bojím se tam jít sám/sama.“	1

Závěry

Úvodem je třeba poznamenat, že z důvodu velmi malého množství odevzdaných dotazníků nelze brát výsledky šetření jako reprezentativní. V příštích šetřeních by mělo město zvážit větší propagaci, případně více způsobů sběru dotazníků jako například možnost vyplnit dotazník na webových stránkách, nebo dotazování občanů formou rozhovoru.

Spokojenost s místním společenstvím

Nejdůležitějším výsledkem indikátoru spokojenosti občanů s místním společenstvím je skutečnost, že spokojeni jsou téměř dvě třetiny respondentů (65,7 %). Oproti roku 2023 jde o pokles o 15,9 %. Jde o nejhorší výsledek od roku 2020, tj. od začátku šetření. V roce 2024 nejvíce narostl počet mírně nespokojených a to hlavně na úkor velmi spokojených. V porovnání s předchozími lety je také nejvyšší množství velmi nespokojených.

Jako nejdůležitější občané hodnotí mezilidské vztahy a kvalitu okolního životního prostředí, se kterým jsou zároveň nejméně spokojeni. Největší pokles spokojenosti je ve kvalitě okolního životního prostředí, které bylo v roce 2022 hodnoceno nejlépe ze všech těchto aspektů. Obecně je možno říci, že občané jsou v porovnání s rokem 2022 spokojeni méně a v porovnání s rokem 2020 více. Jako nejméně důležitou hodnotí respondenti dlouhodobě možnost účasti na místním plánování.

Z hlediska základních veřejných služeb jsou občané dlouhodobě nejméně spokojeni se zdravotními službami a středními školami. Naopak nejvíce spokojeni jsou se svozem komunálního odpadu a mateřskými školami. Všechny dotazované aspekty zaznamenaly lepší hodnocení než v roce 2020. V porovnání s rokem 2022 jsou dva aspekty hodnoceny lépe, celkově jsou však občané spokojeni méně. Největší pokles spokojenosti zaznamenáváme s fungováním MěÚ Velké Meziříčí.

V oblasti služeb městského úřadu je nejvíce oceňována spolehlivost služeb a jeho prostředí. Na druhou stranu nejméně jsou občané spokojeni s rychlostí obsluhy a její vstřícností, která je hodnocena nejhůře za všechny sledované roky. V porovnání s předchozími šetřeními můžeme obecně říci, že respondenti jsou spokojeni více než v letech 2020 a 2023, ale méně než v roce 2022.

V otázce kvality veřejných služeb obsadilo čelní místo informační centrum, knihovna a kino. Nejhůře si vedl kulturní dům.

Dále se šetření zaměřilo na kvalitu prostředí ve městě. Stejně jako v předchozích letech jsou respondenti nejvíce spokojeni s odvozem odpadů a nejméně se stavem veřejných prostranství. Celkově jsou občané spokojeni více než v roce 2020, ale méně než v roce 2022.

Spokojenost občanů s bezpečností ve městě

Pocit bezpečí je subjektivním faktorem, který nevypovídá o tom, zda je město či jeho vybrané lokality doopravdy nebezpečné, nicméně odráží pocity občanů, kteří v něm bydlí. Pocit bezpečí je pro hodnocení kvality života velmi důležitý.

Většina respondentů (81,2 %) se ve Velkém Meziříčí cítí bezpečně. Přesto více než polovina respondentů označila alespoň jedno místo za skutečně nebezpečné. Jejich pocit bezpečí zvyšuje přítomnost kamerových systémů a strážníků městské policie, avšak méně než v předchozích letech.

Stejně jako v předchozích letech respondenti uvedli „opilce“ nejčastěji jako důvod, proč se necítí ve městě bezpečně, a „Čechovy sady“ jako nebezpečnou lokalitu.

Cestovní ruch ve městě

Za nejzajímavější oblast cestovního ruchu považují občané rozhledny a vyhlídková místa, na druhém místě je zámecký areál.

Vzhledem k plánované revitalizaci vyhlídkového místa v lokalitě Tři kříže byli občané dotazováni konkrétně na tuto oblast. Více než polovina respondentů (56,7 %) toto místo navštívila, dalších 13,3 % je navštěvuje pravidelně.

Příloha

Následující tabulky souhrnně ukazují spokojenost s jednotlivými aspekty kvality života. Jsou v nich uvedeny výsledky z let 2020, 2022, 2023 a 2024. Pokud v některém z roků nebyly aspekty zahrnuty do dotazníku, zůstávají buňky nevyplněny. Trend vývoje mezi jednotlivými průzkumy je naznačen šipkami a vývoj z hlediska udržitelnosti podbarvením. V posledním poli je zaznamenán vývoj mezi roky 2020 a 2024.

Hodnocená oblast	Zhodnocení stavu				Zhodnocení vývoje			
	2020	2022	2023	2024	2020 – 2022	2022 – 2023	2023 – 2024	2020 – 2024
Podíl osob spokojených s městem, ve kterém žijí či pracují (v %)	73,8 %	87,6 %	81,5 %	65,7 %	↗	↘	↘	↘

Hodnocená oblast / Jak jste spokojen(a) s/se – 9 = nejvyšší spokojenost, 1 = nejnižší spokojenost	Zhodnocení stavu			Zhodnocení vývoje		
	2020	2022	2024	2020 - 2022	2022 - 2024	2020 - 2024
Mezilidskými vztahy ve městě	5,3	5,9	5,6	↗	↘	↗
Možnostmi provozovat své záliby a koníčky	5,4	6,5	5,8	↗	↘	↗
Základními veřejnými službami	5,2	6,5	6	↗	↘	↗
Kvalitou okolního životního prostředí	5,3	6,6	5,7	↗	↘	↗
Možnostmi zaměstnání	5	6,2	6	↗	↘	↗
Možnostmi účastnit se místního plánování	4,8	6,5	6,1	↗	↘	↗
Zdravotními službami	4,6	5,1	4,7	↗	↘	→
Sociálními službami	5,7	6,4	6,4	↗	→	↗
Mateřskými školami	6,3	6,9	7,3	↗	↗	↗
Základními školami	6,2	6,8	6,7	↗	→	↗
Středními školami	5	5,6	5,5	↗	→	↗
Veřejnou dopravou - dopravní obslužností	5,3	6,2	6,4	↗	↗	↗
Fungováním MěÚ Velké Meziříčí	5,7	7,1	6,1	↗	↘	↗
Úklidem a údržbou města	5,6	6,6	6,2	↗	↘	↗
Svozem komunálního odpadu	6,6	7,2	6,8	↗	↘	↗
Fungováním Městské policie	5,6	6,6	6,1	↗	↘	↗
Kvalita sportovních zařízení	6	6,8	7,3	↗	↗	↗
Kvalita muzea	6	7,3	7,1	↗	↘	↗
Kvalita kina	6,8	6,9	7,8	→	↗	↗
Kvalita kulturního domu	6,6	6,9	5,1	↗	↘	↘
Kvalita knihovny	6,2	7,3	7,9	↗	↗	↗

Hodnocená oblast / Jak jste spokojen(a) s/se – 9 = nejvyšší spokojenost, 1 = nejnižší spokojenost	Zhodnocení stavu			Zhodnocení vývoje		
	2020	2022	2024	2020 - 2022	2022 - 2024	2020 - 2024
Kvalita informačního centra	5,8	7,1	8	↗	↗	↗
Kvalita veřejných parků a zeleně obecně	4,7	6	5,8	↗	↘	↗
Kvalita prostředí veřejných prostranství	4,1	5,5	4,7	↗	↘	↗
Kvalita prostředí stávající zástavby	4,8	5,5	6,4	↗	↗	↗
Kvalita prostředí nové výstavby	4,6	6,1	5,6	↗	↘	↗
Odvoz odpadů	6,5	7,1	6,8	↗	↘	↗
Čistota města	5,5	6,2	5,9	↗	↘	↗
Kvalita ovzduší	5,4	6,5	5,8	↗	↘	↗

Hodnocená oblast / Jak jste spokojen(a) s/se - 9 = nejvyšší spokojenost, 1 = nejnižší spokojenost	Zhodnocení stavu				Zhodnocení vývoje			
	2020	2022	2023	2024	2020 - 2022	2022 - 2023	2023 - 2024	2020 - 2024
Dostupností služeb, které nabízí MěÚ	6,3	7,1	6,3	6,9	↗	↘	↗	↗
Spolehlivost služeb MěÚ	6,2	7,1	6,5	7,1	↗	↘	↗	↗
Čekací doba na MěÚ	5,5	6,7	6,0	6,4	↗	↘	↗	↗
Rychlost obsluhy MěÚ a její vstřícnost	5,9	6,9	6,4	5,4	↗	↘	↘	↘
Doba vyřízení na MěÚ	5,5	6,8	6,1	7	↗	↘	↗	↗
Kompetence a způsobilost zaměstnanců MěÚ	5,7	7,1	6,2	6,2	↗	↘	→	↗
Technické vybavení MěÚ	6,1	7,3	6,8	6,8	↗	↘	→	↗
Prostředí MěÚ	6,3	7,5	7,4	7,1	↗	→	↘	↗

Hodnocená oblast	Zhodnocení stavu			Zhodnocení vývoje		
	2022	2023	2024	2022 - 2023	2023 - 2024	2022 - 2024
Podíl osob, které se ve Velkém Meziříčí cítí bezpečně	91,9 %	78,5 %	81,2 %	↘	↗	↘
Podíl osob, které se cítí bezpečněji na místech s kamerami	75 %	75 %	62,1 %	→	↘	↘
Podíl osob, které si myslí, že přítomnost hlídek městské policie má vliv na vyšší bezpečnost	86,4 %	76,8 %	67,7 %	↘	↘	↘

Hodnocení vývoje	↗ rostoucí	→ stagnující	↘ klesající
Hodnocení udržitelnosti	pozitivní	neutrální	negativní

Poznámka: Při hodnocení vývoje výsledků dílčích indikátorů se rozdíl menší nebo roven jedné desetiny bodu považuje za stagnující vývoj.